




# **Предоставление образовательными организациями Сахалинской области муниципальной услуги**

**«Прием граждан на обучение по  
образовательным программам начального  
общего, основного общего и среднего общего  
образования в электронной форме»**

# СПОСОБЫ ПОДАЧИ ЗАЯВЛЕНИЯ



Самостоятельно через  
Интернет



Лично в школе


## Подача заявления через Интернет



Зарегистрировать заявление



Подтвердить документами в течение трех рабочих дней




Узнать результат через 7 дней после предоставления документов

## Подача заявления лично в школе



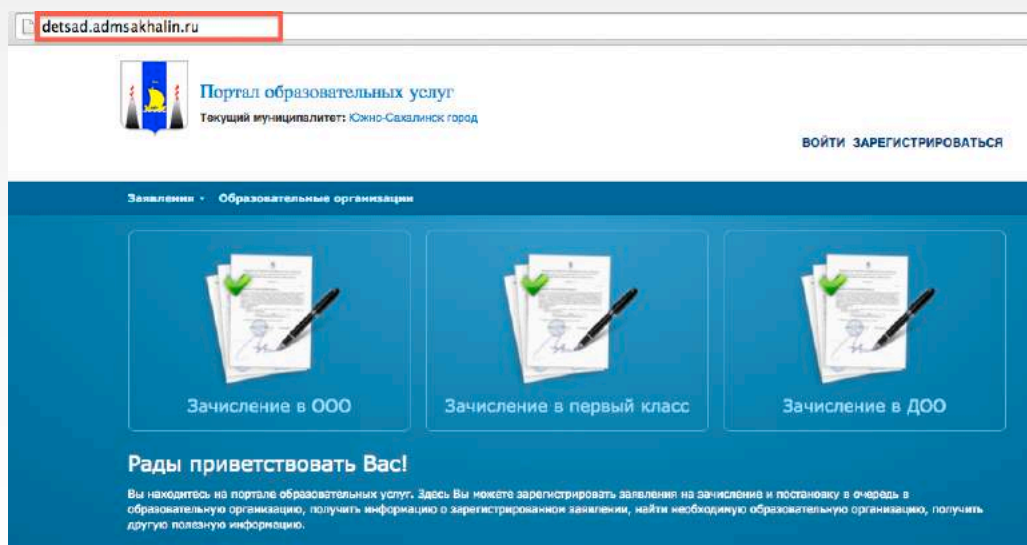
Прийти в школу  
с пакетом документов



Узнать результат через 7  
дней после предоставления  
документов

# Регистрация заявления через Интернет

1. Зайдите на Портал образовательных услуг Сахалинской области:  
введите в браузере адрес <http://detsad.admsakhalin.ru/>



**Добро пожаловать на сайт Портал образовательных услуг  
Сахалинской Области**

# Регистрация заявления через Интернет

## 2. Выберите муниципалитет:

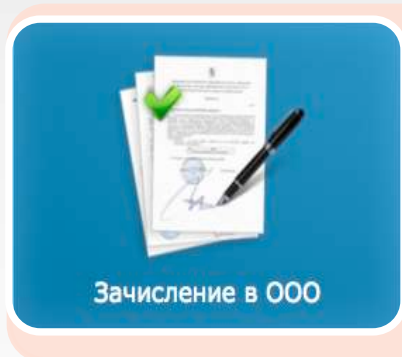
detsad.admsakhlin.ru/#

Портал образовательных услуг  
Текущий муниципалитет: **Выбрать муниципалитет**

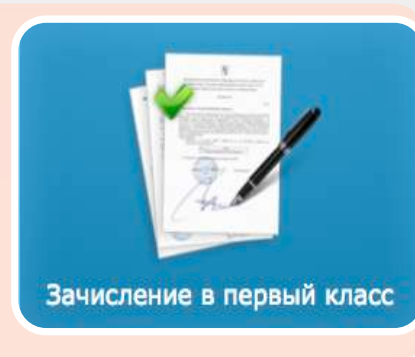
- Анивский район
- Долинский район
- Корсаковский район
- Курильский район
- Макаровский район
- Невельский район
- Ногликский район
- Охинский район
- ✓ Поронайский район**
- Северо-Курильский район
- Смирныховский район
- Томаринский район
- Тымовский район
- Углегорский район
- Холмский район
- Южно-Курильский район
- Южно-Сахалинск город

# Регистрация заявления через Интернет

## 3. Выберите способ зачисления:



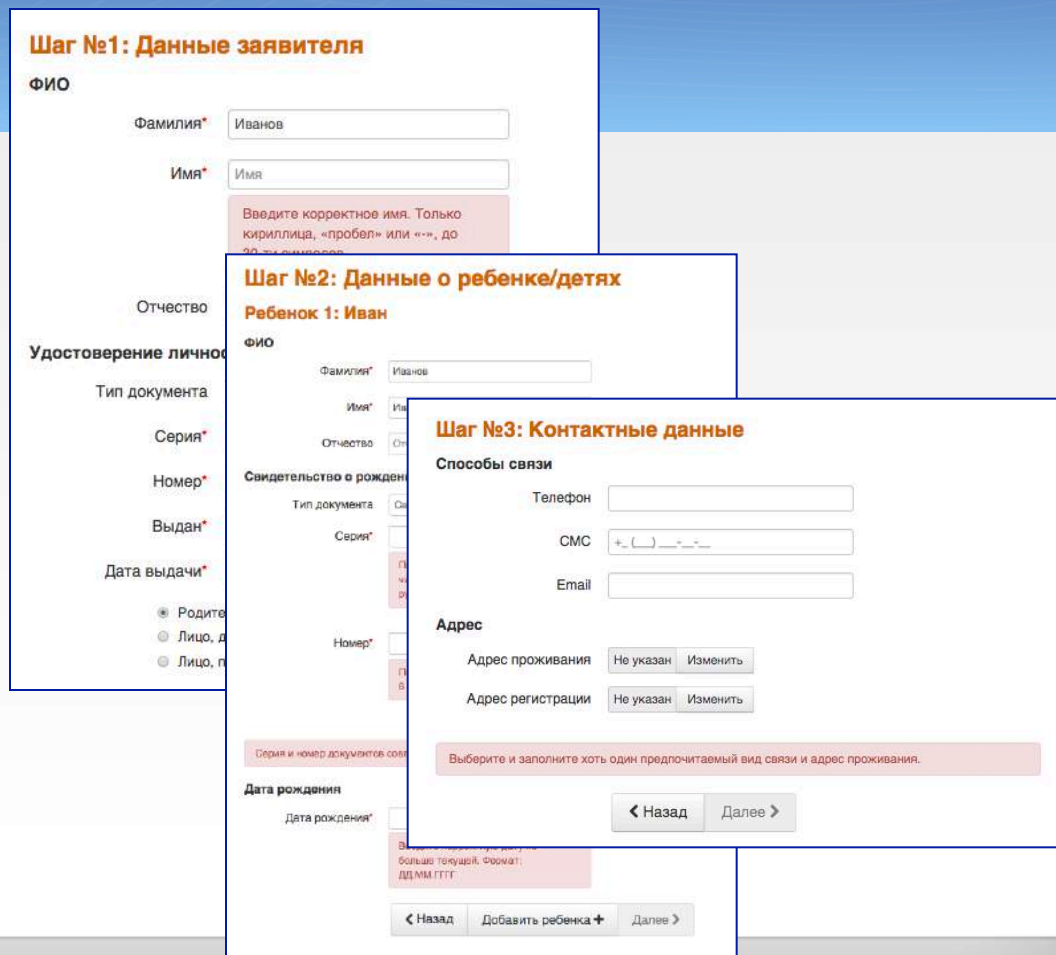
для подачи заявления на вакантные места в  
ООО в текущем учебном году  
(перевод из школы в школу)



для подачи заявления в первый класс на  
будущий учебный год  
(до начала работы приемной кампании  
регистрация заявлений закрыта )

# Регистрация заявления через Интернет

4. Заполняйте поля заявления, пользуясь всплывающими подсказками.  
Для перехода на следующий шаг нажимайте на кнопку «Далее».



**Шаг №1: Данные заявителя**

ФИО

Фамилия\* Иванов

Имя\* Имя

Отчество

Удостоверение личности

Тип документа

Серия\* Номер\* Выдан\* Дата выдачи\*

Родитель  
 Лицо, доверенное  
 Лицо, получившее

**Шаг №2: Данные о ребенке/детях**

Ребенок 1: Иван

ФИО

Фамилия\* Иванов

Имя\* Имя

Отчество

Свидетельство о рождении

Тип документа

Серия\* Номер\*

Дата рождения

дата рождения\*

**Шаг №3: Контактные данные**

Способы связи

Телефон

СМС + ( ) - - - -

Email

Адрес

Адрес проживания Не указан Изменить

Адрес регистрации Не указан Изменить

Выберите и заполните хоть один предпочитаемый вид связи и адрес проживания.

< Назад Далее >

Больше touches, формат: DD.MM.YYYY

< Назад Добавить ребенка + Далее >





# Регистрация заявления через Интернет

5. После заполнения форм заявления, нажмите на кнопку РЕГИСТРАЦИЯ!

Заявлению будет присвоен уникальный номер.

**ЗАПИШИТЕ, СФОТОГРАФИРУЙТЕ  
ИЛИ ЗАПОМНИТЕ НОМЕР  
СВОЕГО ЗАЯВЛЕНИЯ!**

Заявление успешно создано

Обращение **#64000-СЗ/16042681**

Это номер Вашего заявления. Сохраните его!

Зарегистрировано: 26.04.2016 22:25:54

Заявление на зачисление в ООУ

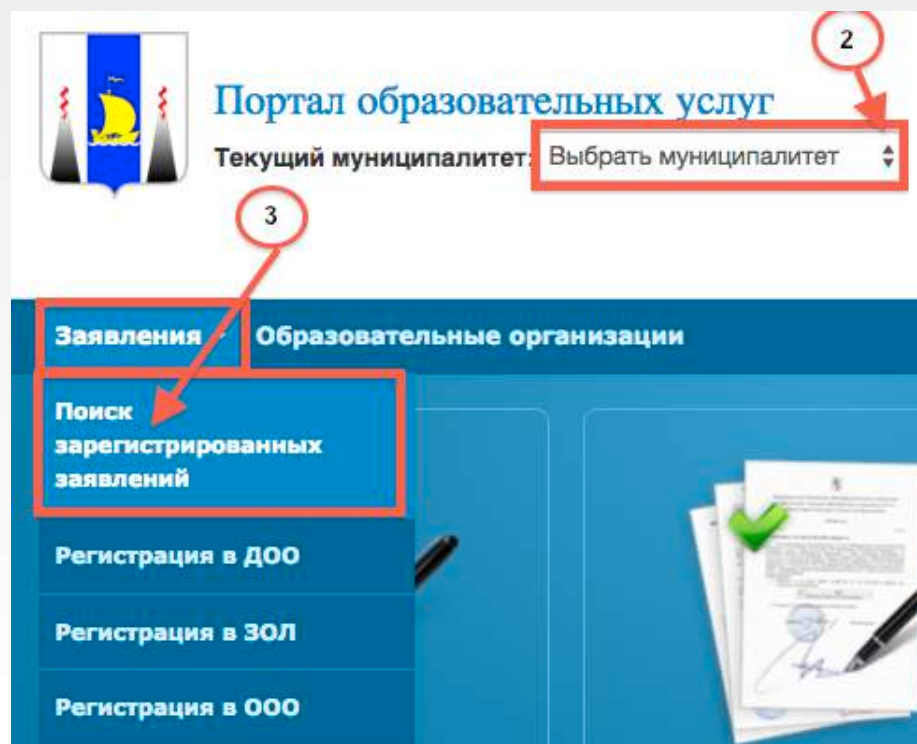
Статус обращения: Новое

Тип информирования: Сообщить по телефону

Программа обучения: Программа начального общего образования

# Как проверить результаты рассмотрения заявления?

1. Введите в браузере адрес: <http://detsad.admsakhalin.ru/>
2. Выберите муниципалитет
3. В разделе «Заявления» выберите «Поиск зарегистрированных заявлений»



# Как проверить результаты рассмотрения заявления?

4. Выберите способ получения информации, введите данные и нажмите на кнопку **«Найти заявление»**

## Поиск заявления по номеру

По учетному номеру заявления

По номеру заявления

По документам ребенка

Номер заявления\*

64000

/

СЗ

/

16042681

Найти заявления

По учетному номеру заявления

По номеру заявления

По документам ребенка

Документ\*

Свидетельство о рождении

Серия\*

I-ФС

Номер\*

123789

Найти заявления